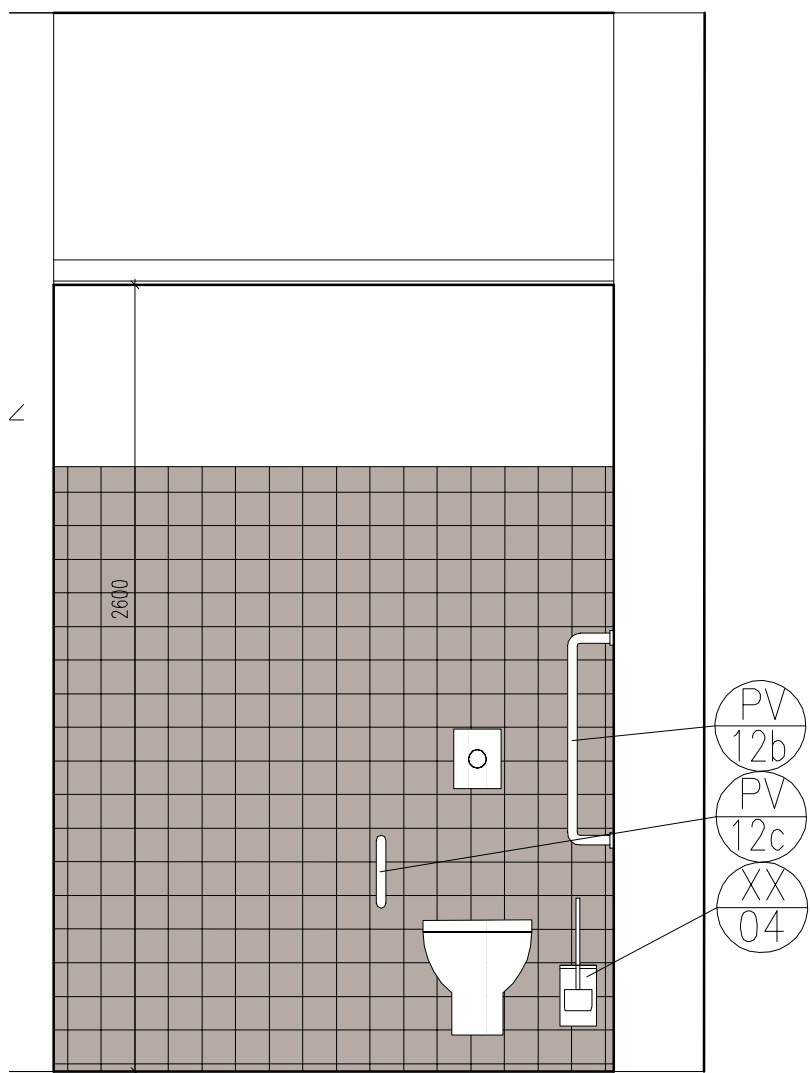
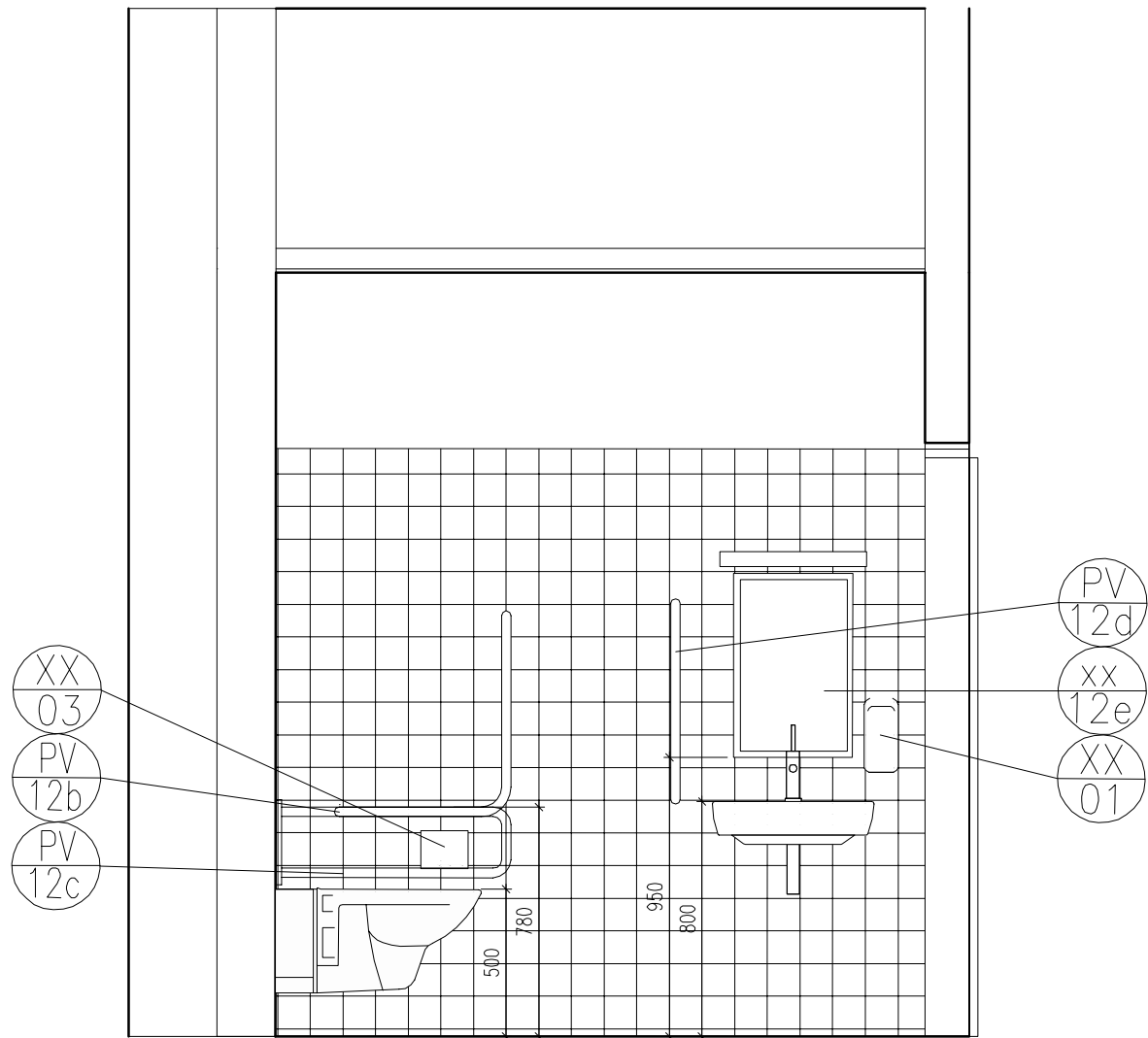


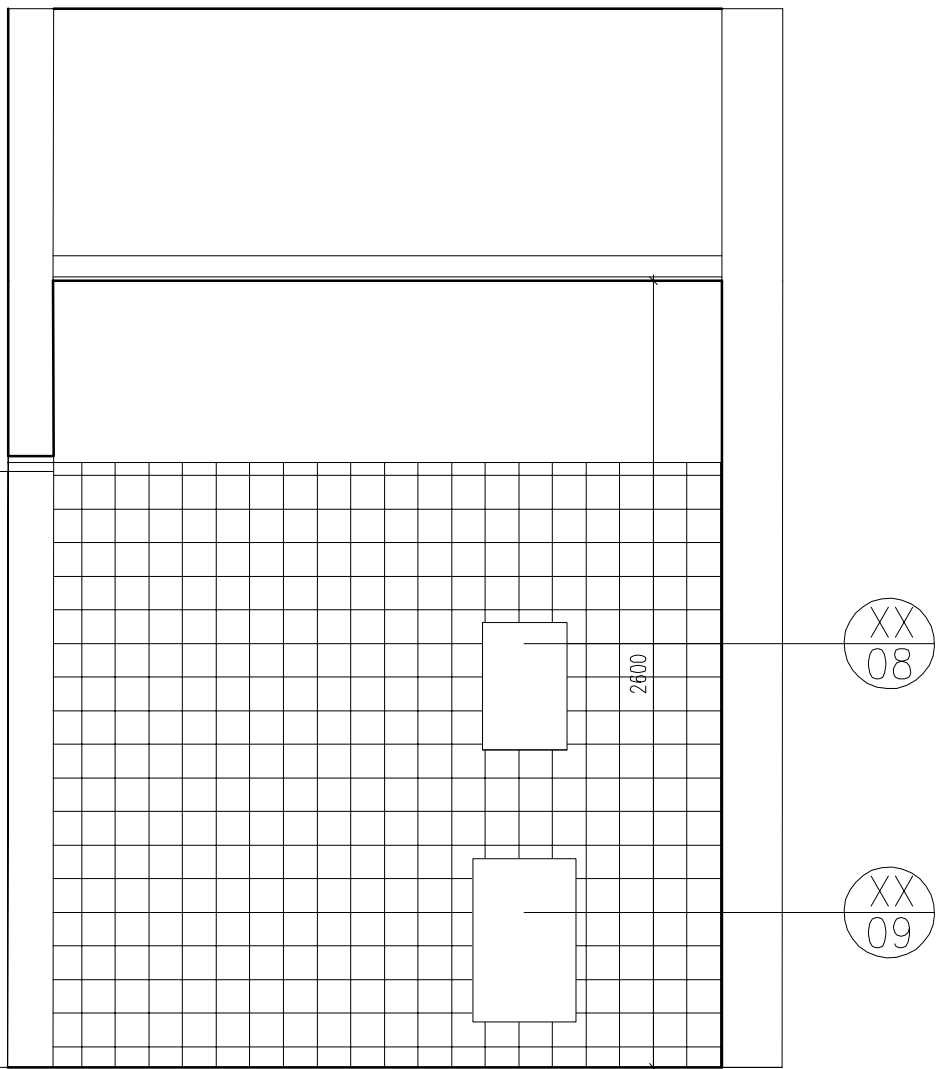
POHLED 9



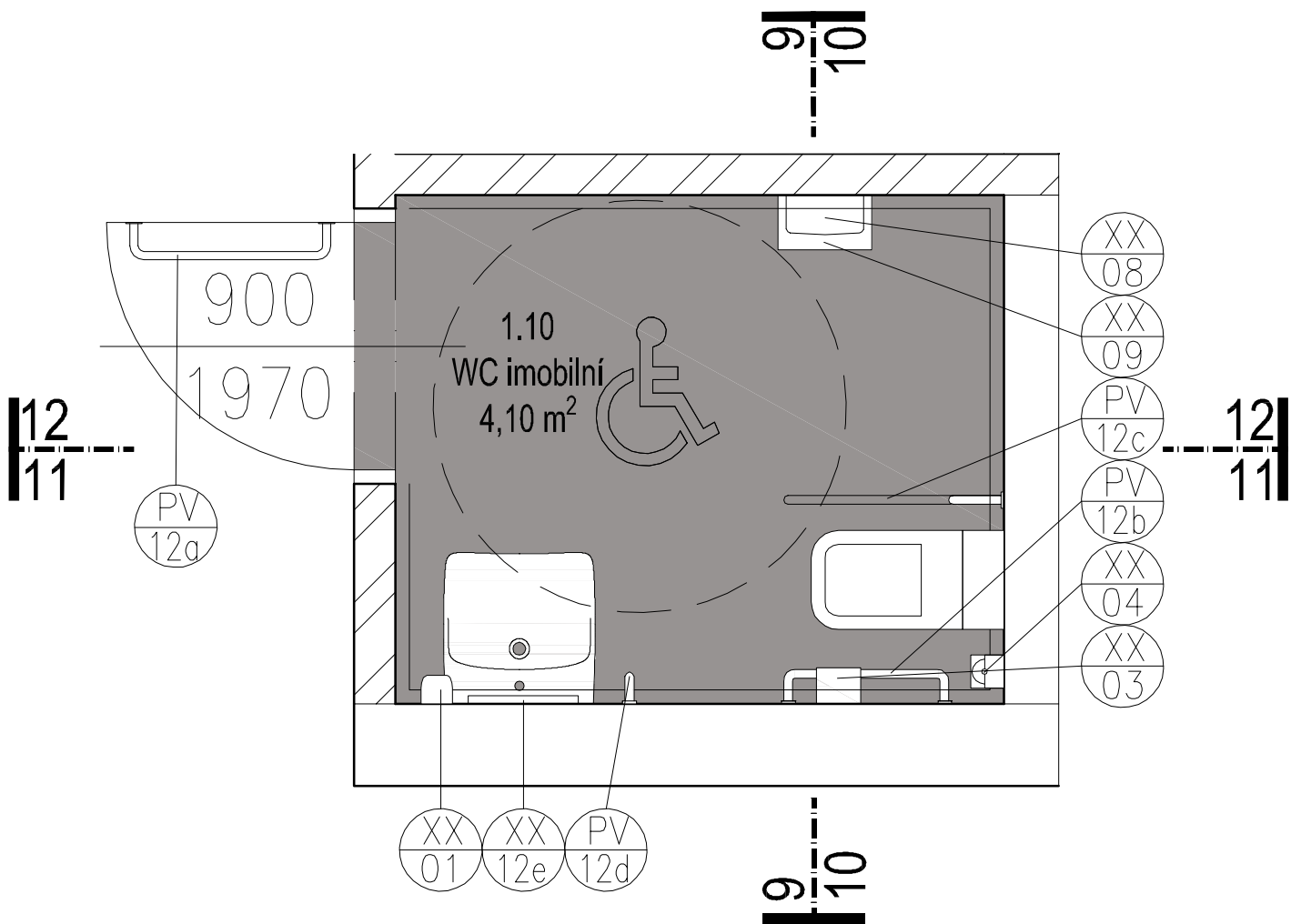
POHLED 10



POHLED 11



POHLED 12

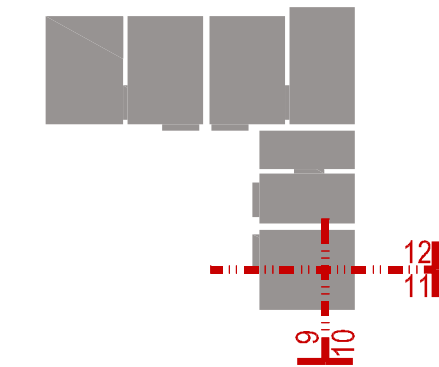


LEGENDA PRVNÍHO VYBAVENÍ SANITÁRNÍCH PROSTOR

- XX 01 Dávkovač mýdla nástěnný, 1000ml
- XX 02 Držák toaletního papíru nástěnný, velký (role 300mm)
- XX 03 Držák toaletního papíru nástěnný, malý, (do WC pro imobil.)
- XX 04 WC sada čistící (štětka+stojánek), nástěnná
- XX 05 Zásobník na hyg. sáčky (dámské WC kabiny), nástěnný
- XX 06 Odpadkový koš hygienický (dámské WC kabiny) s víkem, nástěnný
- XX 07 Koupelnový háček na oděv jednoramenný
- XX 08 Zásobník na papírové utěrky, nástěnný
- XX 09 Odpadkový koš na papírové utěrky, otevřený, nástěnný
- PV 10 Zrcadlo na WC vsazené do obkladu, různé rozměry
- XX 11 NEOBSAZENO
- XX 12 SOUBOR VYBAVENÍ INVALIDNÍHO WC:
- PV 12a invalidní pevné rovné madlo, d.600mm, průměr 32mm, s krytkou, s protiskluznou úpravou, osazené na vnitřní straně dveří 1ks
- PV 12b Invalidní pevné madlo tvaru L kotveno přes roznášecí desky do stěny, 700x600mm, průměr 32mm, s krytkou, s protiskluznou úpravou, určené k instalaci po stranách WC mísy 1ks
- PV 12c invalidní dvojité sklopné madlo kotveno přes roznášecí desky do stěny, d.800mm, průměr 32mm, s protiskluznou úpravou, určené k instalaci po stranách WC mísy, sklápění v rozsahu 0°-90° z vodorovné do svislé polohy, na spodní části sklopného madla pryžový doraz 1ks
- PV 12d invalidní pevné rovné madlo, d.700mm, průměr 32mm, s krytkou, s protiskluznou úpravou, osazeno svisle vedle umyvadla 1ks
- PV 12e povrchová úprava - broušený nerez výrobky musí být typizované a certifikované, umístění dle patřících norem a výtlásek
- XX 12f sklopné zrcadlo

#### POZNÁMKY

- První vybavení je pouze informativní není součástí dokumentace pro provedení stavby!!!
- Součástí stavby je dodávka zrcadel, a invalidních model / v legendě tučně zvýrazněno /.



1.NP = 317,00 Bpv  
2.NP = 320,85 Bpv  
**± 0,00 = 317,00 Bpv**  
Maximální výška atiky nejvyššího podlaží = 327,00 Bpv


#### ZŠ Waldorfská provedení nového pavilonu

MÍSTO STAVBY  
COORDINATE  
Mezi Rolení 34/B  
158 00, Praha 5 - Jinonice

INVESTOR  
MĚSTSKÁ ČÁST PRAHA 5  
PRAHA 5  
150 00  
www.praha5.cz

KONCEPČNÍ ARCHITEKT  
CONCEPT ARCHITECT  
KARLÍN BLOK, s.r.o.  
Pernerova 659/31a  
Praha 8 - Karlín  
186 00  
www.karlinblok.cz

AUTORIZACE  
AUTORIZOVAN



GENERALNÍ PROJEKTANT  
GENERAL PLANNER  
KARLÍN BLOK, s.r.o.  
Pernerova 659/31a  
Praha 8 - Karlín  
186 00  
www.karlinblok.cz

MANAŽER PROJEKTU  
Jaromír Eret

ARCHITEKT PROJEKTU  
Ing. arch. Jan Žlábek  
Ing. arch. Alena Řehová  
HLAVNÍ STATIK PROJEKTU  
Ing. Jaroslav Loskot  
ODPOVĚDNÝ PROJEKTANT  
RESPONSIBLE DESIGNER  
Ing. Jitka Hermanová  
VÝKONOVÝ DOKUMENT  
Ing. arch. Alena Řehová

ČÍSLO ZAKÁZKY  
PROJECT NO.  
16-057

MANAŽER PROJEKTU  
Jaromír Eret

STUPEŇ DOKUMENTACE  
DESIGN/PROJ  
DOKUMENTACE PRO PROVEDENÍ STAVBY  
DPS

ČÁST  
SECTION  
D DOKUMENTACE STAVEBNÍHO NEBO INŽENÝRSKÉHO OBJEKTU

OBJEKT (SO) - PROVOZNÍ SOUBOR (PS)  
01 PROVEDENÍ NOVÉHO PAVILONU

DL  
PRINT

PROFESNÍ OVL  
STRUCTURE  
010 ARCHITEKTONICKO - STAVEBNÍ ŘEŠENÍ  
ARS

DĚLENÍ  
STRUCTURE

ČLENĚNÍ  
STRUCTURE

NÁZEV VÝKRESU  
DOKUMENTACE PRO PROVEDENÍ  
1. a 2. NADZEMNÍ PODLAŽÍ  
SPÁROŘEZ 1.10, 2.10

DATUM  
DATE  
12/2017

MĚŘITNO  
SCALE  
1:25

KOPIE  
PAGE  
111d 00

ČÁST  
SECTION  
D1 01

SO  
PART  
010

DL  
PRINT  
111d 00